

# CMS-WEB

- Webinterface für die Übermittlung von Text und Bild an den Verlag direkt
- Einfache Bedienung
- Weltweit verfügbar mit Internetanschluß
- Text und Bildübermittlung (.jpg)
- Max. Artikelgröße 1.000 Zeichen
- Max. 1 Bild je Artikel
- Kostenlos!

# Hands on...

- Und so funktioniert es in der Praxis .....
- Erst als Redakteur anmelden/registrieren .....
- Freischaltung erhalten .....
- Losschreiben .....

# Registrierung (einmalig)

- Im Internet unter [cms.wittich.de](https://cms.wittich.de) oder auch [cmsweb.wittich.de](https://cmsweb.wittich.de) aufrufen (ohne www. davor!)

The screenshot shows the website <https://cmsweb.wittich.de> in a browser. The page header includes the logo for "WITTICH MEDIEN" and "LINUS WITTICH" with the tagline "Lokal informiert. Druck. Internet. Mobil.". Navigation links include "Anmelden mit Zugangsdaten | Registrieren | Kennwort vergessen?". The main content area features the heading "Willkommen bei meinWITTICH" above an illustration of a laptop, desktop monitor, and tablet. Below this are two buttons: "Anmelden mit Zugangsdaten" and "Noch keine Zugangsdaten? Hier registrieren". A red dashed arrow points from the "Noch keine Zugangsdaten? Hier registrieren" button to the "Noch Fragen? Dann schauen Sie sich unser Erklärvideo an." section, which contains a video player showing a registration tutorial.

■ Button

>Noch keine ...<



meinWITTICH

## Neu-Registrierung

Damit Sie alle Vorteile von meinWITTICH nutzen können, füllen Sie bitte noch dieses Formular aus.

### Ihre meinWITTICH Zugangsdaten:

E-Mail \*

Kennwort

Kennwort wiederholen

### Ihre persönlichen Angaben

Vorname \*

Name \*

Firma, Gemeinde, Institution

Straße

PLZ \*

Wohnort \*

Land \*

Telefon


Mobil

[Jetzt neu registrieren >](#)

\* Pflichtfelder

[Hier finden Sie unsere Datenschutzerklärung >](#)

- Bitte alle mit \* gekennzeichneten Felder ausfüllen

- Am Ende hier absenden 



# LINUS WITTICH

Lokal informiert. Druck. Internet. Mobil.

[Anmelden](#) | [Kennwort vergessen?](#)

A A A

meinWITTICH

## Vielen Dank fur Ihre Registrierung bei meinWITTICH.

Sie erhalten in Kurze eine Bestatigung uber die erfolgte Registrierung per E-Mail.

Bitte bestatigen Sie mit Klick auf den in der E-Mail enthaltenen Link, dass Sie tatsachlich die Registrierung vorgenommen haben und Ihre E-Mail nicht von einem Fremden verwendet wurde.

Nach Ihrer Bestatigung konnen Sie sich mit Ihren Zugangsdaten bei meinWITTICH anmelden.

Falls Sie keine E-Mail erhalten sollten, so uberprufen Sie bitte Ihrem Spam-Ordner.  
Moglicherweise finden Sie dort die von uns zugesandte E-Mail.

### LW Medien GmbH

Geschaftsbereich WITTICHonline  
Rheinstrae 41  
56203 Hohr-Grenzhausen

### vertreten durch:

Peter Menne

### Kontakt:

Telefon: +49 (0) 2624/911-0  
Telefax: +49 (0) 2624/911-125  
E-Mail: [wittichonline\(at\)wittich.de](mailto:wittichonline(at)wittich.de)

### Registereintrag:

Eintragung im Handelsregister  
Amtsgericht Montabaur HR 3196

### Umsatzsteuer-ID:

Umsatzsteuer-Identifikationsnummer gema §27 a Umsatzsteuergesetz:  
USt-ID DE149323438



- Antwort- und Verifizierungsmail

- Bitte nach Erhalt über diesen Link Ihren Zugang verifizieren.

- Hinweis: den Link bitte komplett übernehmen

**Betreff:**Ihr Account bei Wittich.de  
**Datum:**Fri, 31 Aug 2018 19:36:55 +0200  
**Von:**noreply@wittich.de  
**An:**buch@wittich-herbstein.de



# LINUS WITTICH

Lokal informiert. Druck. Internet. Mobil.

Sehr geehrte Damen und Herren,

vielen Dank für Ihre Registrierung bei meinWITTICH. Bitte bestätigen Sie mit Klick auf den nachfolgenden Link, dass Sie tatsächlich die Registrierung vorgenommen haben und Ihre E-Mail nicht von einem Fremden verwendet wurde:

<https://meinwittich.wittich.de/user/verifyAccount/?userid=717757&key=86edd16c8a>

Nach Ihrer Bestätigung können Sie sich mit Ihren Zugangsdaten bei meinWITTICH anmelden.

Mit freundlichen Grüßen  
Ihr meinWITTICH-Team

#### **WITTICH Medien KG**

Geschäftsbereich WITTICHonline  
Rheinstraße 41  
56203 Höhr-Grenzhausen

#### **vertreten durch:**

Peter Menne

#### **Kontakt:**

Telefon: +49 (0) 2624/911-0  
Telefax: +49 (0) 2624/011-125

# Mein WITTICH

... Die Schaltzentrale für Ihre Wünsche der LINUS WITTICH Medien KG


- Bitte prüfen und dann hier klicken

key=86edd16c8a

Suchen

os://secure.wi... LMGTFY Aktuelle Nachri... as - Schwabe 60... Igepa group Such... Toilette | Campin... Die Ballondrucker... PWS [procket-ap-... Pr

Anmelden | Kennwort vergessen? AAA

 **LINUS WITTICH**  
Lokal informiert. Druck. Internet. Mobil.

meinWITTICH

**Mein Profil** [Weiter >](#)

Bitte vervollständigen Sie Ihr persönliches Profil:

Vorname *	<input type="text" value="Frank"/>	Telefon	<input type="text" value="06643/962723"/>
Name *	<input type="text" value="Vogel"/>	Mobil	<input type="text" value="0175/5951084"/>
Firma, Gemeinde, Institution	<input type="text" value="Prod.-Ltr."/>		
Straße	<input type="text" value="Industriestr. 9-11"/>		
PLZ *	<input type="text" value="36358"/>	E-Mail:	<input type="text" value="buch@wittich-herbstein.de"/>
Wohnort *	<input type="text" value="Herbstein"/>	Kundennummer:	<input type="text" value="717757"/>
Land *	<input type="text" value="Deutschland"/>	Kundenart:	<input type="text" value="Privatkunde"/>

\* Pflichtfelder

# Mein WITTICH

... Die Schaltzentrale für Ihre Wünsche der LINUS WITTICH Medien KG

https://meinwittich.wittich.de/site/start

WITTICH MEDIEN LINUS WITTICH  
Lokal informiert. Druck. Internet. Mobil.

meinWITTICH Artikel Anzeigen Service

Was wollen Sie heute machen?

Ich möchte meinen Artikel in einer Zeitung veröffentlichen. Hier klicken.

Ich möchte meine kostenpflichtige Anzeige buchen. Hier klicken.

Was Sie sonst noch machen können

Ich möchte meinen Artikel in localbook.de veröffentlichen. Hier klicken.

■ Bitte hier klicken



# Mein WITTICH

... Die Schaltzentrale für Ihre Wünsche der LINUS WITTICH Medien KG

- Bitte hier „Sinn“ eingeben, dann wird Ihnen die Zeitung angeboten
  - Dann die Zeitung wählen, Ihren Verein aussuchen (hier beispielhaft Gemeinde Steffenberg) und die Organisation eintragen und erneut registrieren

The image shows a sequence of three screenshots from a web browser, illustrating the registration process. Red dashed arrows indicate the flow from the search input to the newspaper selection, then to the category selection, and finally to the registration button.

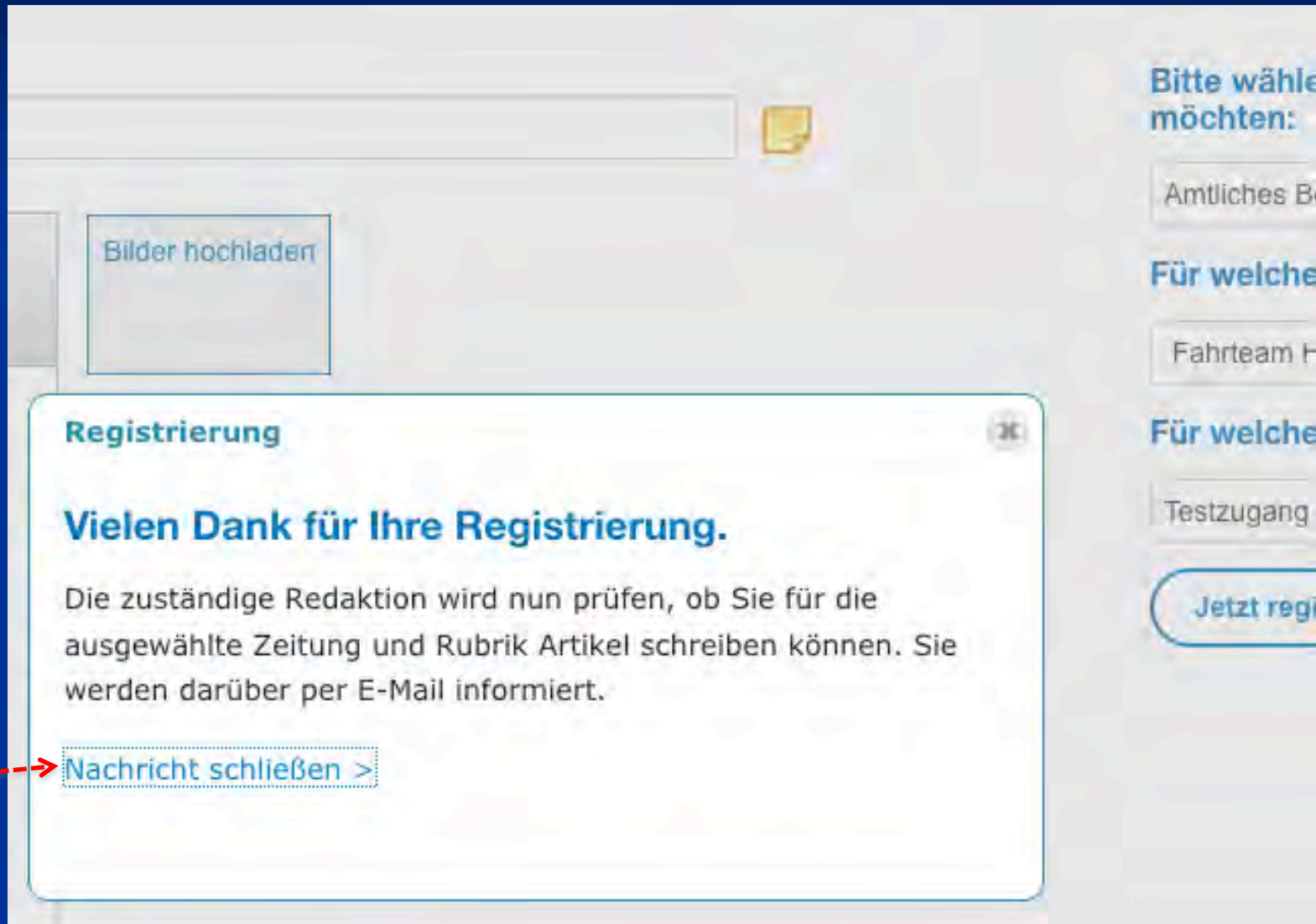
**Screenshot 1 (Top):** The search bar contains the text "Sinn". Below it, a list of suggestions is shown, including "Sinner Nachrichten (35764 Sinn)", "Mitteilungsblatt der Sinngrundallianz (97775 B)", and "Mitteilungsblatt für die Gemeinde Sinntal (363)".

**Screenshot 2 (Middle):** The "Bitte wählen Sie die Zeitung aus, in der Sie einen Artikel veröffentlichen möchten:" section is active. The "Sinner Nachrichten" option is selected. Below it, the "Für welche Rubrik möchten Sie schreiben:" section shows a dropdown menu with "Bitte auswählen --" selected. A list of categories is visible, including "Allgemein", "Angelsportverein Edingen", "Angelsportverein Sinn", "BC 1920 Sinn e.V. / SG Sinn", "Behinderten-Sport-Verein-Sinn", "Bibelgemeinde Sinn", "Bund für Vogelschutz OG Edingen", "Bündnis 90/Die Grünen Sinn", "CDU Sinn", "Chorgemeinschaft „Germania Edingen“", "CVJM Sinn", "DRK Bereitschaft Herborn - Sinn", "DRK Fleisbach", "Ev. Kirchengemeinde Fleisbach", "Ev. Kirchengemeinde Sinn", "Ev. Kirchengemeinde und CVJM Edingen", "Evangelische Gemeinschaft Edingen", and "Fachgruppe Theater 'Laienspiel'".

**Screenshot 3 (Bottom):** The "Bitte wählen Sie die Zeitung aus, in der Sie einen Artikel veröffentlichen möchten:" section is active. The "Sinner Nachrichten" option is selected. Below it, the "Für welche Rubrik möchten Sie schreiben:" section shows a dropdown menu with "Angelsportverein Edingen" selected. Below that, the "Für welche Organisation möchten Sie schreiben:" section shows a text input field with "Organisation / Verein / Partei / Kirche / Institution u.ä." and a "Jetzt registrieren >" button.

# Mein WITTICH

... Die Schaltzentrale für Ihre Wünsche der LINUS WITTICH Medien KG



The screenshot shows a web interface with a registration confirmation message. The message is titled "Registrierung" and contains the following text: "Vielen Dank für Ihre Registrierung. Die zuständige Redaktion wird nun prüfen, ob Sie für die ausgewählte Zeitung und Rubrik Artikel schreiben können. Sie werden darüber per E-Mail informiert." Below the text is a button labeled "Nachricht schließen >". To the right of the message, there is a sidebar with several options: "Bitte wählen möchten:", "Amtliches B...", "Für welche", "Fahrteam H...", "Für welche", and "Testzugang". A blue button labeled "Jetzt regi..." is also visible.

Bilder hochladen

**Registrierung**

**Vielen Dank für Ihre Registrierung.**

Die zuständige Redaktion wird nun prüfen, ob Sie für die ausgewählte Zeitung und Rubrik Artikel schreiben können. Sie werden darüber per E-Mail informiert.

[Nachricht schließen >](#)

Bitte wählen möchten:

Amtliches B

Für welche

Fahrteam H

Für welche

Testzugang

Jetzt regi

- Nachricht schließen

# Abschluss der Registrierung

Sie erhalten diese Mails (beispielhaft)

Von: noreply@wittich.de  
Datum: 3. März 2020 um 15:18:18 MEZ  
An: sophiebergvog@t-online.de  
Betreff: Ihre Registrierungsanfrage bei cms.wittich.de

Betreff: Ihre Anmeldung



Guten Tag Herr Frank Vogel,

vielen Dank für Ihr Interesse an unserem Internetangebot CMSweb. Sie werden schnellstmöglich für die Printausgabe freigeschaltet. Sobald Sie freigeschaltet sind, werden Sie via E-Mail benachrichtigt.

*Diese Mail wurde am 03.03.2020 um 15:18 versendet.*

Mit freundlichen Grüßen  
LINUS WITTICH Medien KG  
Industriestraße 9 – 11  
36358 Herbstein

Tel: 06643 9627-0  
Fax: 06643 9627-78  
Email: info@wittich-herbstein.de  
Internet: www.wittich.de

Geschäftsführer: Hans-Peter Steil  
Amtsgericht Giessen, HRA 2913  
USt ID gemäß § 27a UStG DE226302583

Von: f\_vogel@wittich-herbstein.de  
Datum: 3. März 2020 um 15:25:05 MEZ  
An: sophiebergvog@t-online.de  
Betreff: Ihre Registrierung bei cms.wittich.de

Guten Tag Frank Vogel,

vielen Dank, dass Sie sich als Redakteur bei cmsweb.wittich.de angemeldet haben.

Ihre Zugangsdaten lauten  
Benutzername: sophiebergvog@t-online.de  
Kennwort: Wie von Ihnen angegeben

Sie sind für folgende Titel bei CMSweb freigeschaltet:

-----  
Sinn, Sinner Nachrichten

-----  
- Angelsportverein Edingen (Pro Artikel: 1000 Zeichen, 1 Bilder)

So kommen Sie zu Ihrem Account:  
<https://meinwittich.wittich.de/>  
Loggen Sie sich dort mit Ihren Zugangsdaten ein.

Ihre Zugangsdaten sind dem Verlag nicht bekannt und können auch vom Verlag nicht ausgelesen werden. Falls Sie Ihre Zugangsdaten vergessen haben, nutzen Sie bitte die "Passwort vergessen"-Funktion.

Sie können Ihr Kennwort jederzeit in Ihrem Profil ändern.

LINUS WITTICH Medien KG

# Artikel schreiben

Über [cms.wittich.de](https://cms.wittich.de) oder [cmsweb.wittich.de](https://cmsweb.wittich.de) anmelden

Dann „Anmelden mit Zugangsdaten“ drücken

Hier Ihre E-Mail-adresse und das Passwort eingeben und erneut „Anmelden“ drücken


The screenshot shows the website <https://cmsweb.wittich.de> in a browser. The page header includes the LINUS WITTICH logo and the tagline "Lokal informiert. Druck. Internet. Mobil.". The main content area features a "Willkommen bei meinWITTICH" message and an illustration of a laptop, desktop monitor, and tablet. Two buttons are visible: "Anmelden mit Zugangsdaten" and "Noch keine Zugangsdaten? Hier registrieren". Below these is a link to a video: "Noch Fragen? Dann schauen Sie sich unser Erklärvideo an.". A "Login" modal is open in the foreground, titled "Melden Sie sich mit Ihren Zugangsdaten an". It contains two input fields: "Ihre E-Mail-Adresse" and "Ihr Kennwort", followed by an "Anmelden" button. There are also links for "Kennwort vergessen?" and "Neuregistrierung". Red dashed arrows from the text on the left point to the "Anmelden mit Zugangsdaten" button and the "Ihre E-Mail-Adresse" input field.



## Schreiben Sie Ihren Artikel

Oberschrift

Anzahl Zeichen: 0 von erlaubten 1000 | Anzahl Bilder: 0, davon 0 noch zu bearbeiten.



Bilder hochladen

**Eingabe von Bildunterschriften:**  
Nachdem sie ein Bild hochgeladen haben, Doppelklick auf das jeweilige Bildmotiv, um die Bildunterschrift zu erfassen oder Bild markieren und das Symbol  in der Editorleiste anklicken.

[Hinweis nicht mehr anzeigen >](#)

Bitte wählen Sie die Zeitung aus, in der Sie einen Artikel veröffentlichen möchten:

Sinn / Sinner Nachrichten

Erscheinungsdatum - Redaktionsschluss:

- 12.03.2020 - RS: 09.03.2020, 10:00 Uhr
- 12.03.2020 - RS: 09.03.2020, 10:00 Uhr
- 19.03.2020 - RS: 16.03.2020, 10:00 Uhr
- 26.03.2020 - RS: 23.03.2020, 10:00 Uhr
- 02.04.2020 - RS: 30.03.2020, 10:00 Uhr
- 09.04.2020 - RS: 06.04.2020, 10:00 Uhr
- 16.04.2020 - RS: 13.04.2020, 10:00 Uhr
- 23.04.2020 - RS: 20.04.2020, 10:00 Uhr

Ich habe von den LW AGB: Redaktionelle Veröffentlichungsbedingungen Kenntnis genommen und stimme diesen zu.  
[AGBs hier ansehen >](#)

Ich versichere, über die notwendigen Urheberrechte für Text und Bilder zu verfügen oder über die Erlaubnis zu deren Nutzung, Veröffentlichung und Vervielfältigung gemäß der LINUS WITTICH AGB für redaktionelle Veröffentlichungen.  
[AGBs hier ansehen >](#)

Ich habe die Hinweise zum Datenschutz gelesen und stimme diesen zu.

- Wählen Sie den gewünschten Erscheinungstermin durch anklicken

**Hinweis:** es kann stets nur ein Termin ausgewählt werden

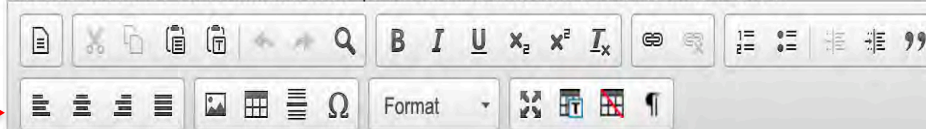


## Schreiben Sie Ihren Artikel

Überschrift



Anzahl Zeichen: 0 von erlaubten 1000 | Anzahl Bilder: 0, davon 0 noch zu bearbeiten.



[Bilder hochladen](#)

### Eingabe von

#### Bildunterschriften:

Nachdem sie ein Bild hochgeladen haben, Doppelklick auf das jeweilige Bildmotiv, um die Bildunterschrift zu erfassen oder Bild markieren und das Symbol  in der Editorleiste anklicken.

[Hinweis nicht mehr anzeigen >](#)

Bitte wählen Sie die Zeitung veröffentlichen möchten:

Sinn / Sinner Nachrichten

Erscheinungsdatum -

Redaktionsschluss:

12.03.2020 - RS: 09.03

Angelsportverein Edi

[Sie möchten sich für eine weitere Zeitung](#)

[Sie möchten sich für eine weitere Zeitung](#)

Fotografenname anzeigen?

Ich habe von den LW AGB: Rec

Veröffentlichungsbedingungen Ken

[AGBs hier ansehen >](#)

Ich versichere, über die notwen

zu verfügen oder über die Erlaubnis

und Vervielfältigung gemäß der LIN

Veröffentlichungen.

[AGBs hier ansehen >](#)

Ich habe die Hinweise zum Da

Feld zur Eingabe der Artikelüberschrift

Zeichen-/Bildzähler

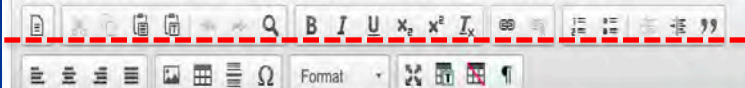
Textformatierung

Textfeld zur Eingabe des Artikels selbst


### Schreiben Sie Ihren Artikel

Überschrift

Anzahl Zeichen: 0 von erlaubten 1000 | Anzahl Bilder: 0, davon 0 noch zu bearbeiten.



Bilder hochladen

**Eingabe von Bildunterschriften:**  
Nachdem sie ein Bild hochgeladen haben, Doppelklick auf das jeweilige Bildmotiv, um die Bildunterschrift zu erfassen oder Bild markieren und das Symbol  in der Editorleiste anklicken.

[Hinweis nicht mehr anzeigen >](#)

Bitte wählen Sie die Zeitung aus, in der Sie einen Artikel veröffentlichen möchten:

Sinn / Sinner Nachrichten

Erscheinungsdatum -

Redaktionsschluss:

12.03.2020 - RS: 09.03.2020, 10:00 Uhr

Angelsportverein Edingen (1000/1)

[Sie möchten sich für eine weitere Rubrik in diesem Titel registrieren >](#)

[Sie möchten sich für eine weitere Zeitung registrieren >](#)

Fotografenname anzeigen?

Ich habe von den LW AGB: Redaktionelle Veröffentlichungsbedingungen Kenntnis genommen und stimme diesen zu.  
[AGBs hier ansehen >](#)

Ich versichere, über die notwendigen Urheberrechte für Text und Bilder zu verfügen oder über die Erlaubnis zu deren Nutzung, Veröffentlichung und Vervielfältigung gemäß der LINUS WITTICH AGB für redaktionelle Veröffentlichungen.  
[AGBs hier ansehen >](#)

Ich habe die Hinweise zum Datenschutz gelesen und stimme diesen zu.  
[Hier finden Sie unsere Datenschutzerklärung >](#)

[Nur speichern >](#)  
[Artikel senden >](#)

[< zurück zur Artikelliste](#)

Hier eine Info an den Verlag (wird nicht gedruckt) übermitteln

Hier können bis zu 12 Bilder zum Artikel geladen werden. Eine Bildunterschrift kann am Bild mittels „rechter Maustaste“ unter „Eigenschaften“ erfasst werden (siehe nächstes Bild)

Fotograf, AGB, Urheberrechte, Datenschutz bestätigen

Artikel speichern oder übertragen

- Eine Bildunterschrift kann am Bild mittels Anklicken des Bildes und dann „rechter Maustaste“ oder auch per Doppelklick auf das Bild unter „Eigenschaften“ hier erfasst hier werden

Artikelliste CMS Medienpool

## Schreiben Sie Ihren Artikel

Überschrift

Anzahl Zeichen: 0 von erlaubten 1500 | Anzahl Bilder: 1, davon 0 noch zu bearbeiten.

Bilder hochladen

**Bild-Eigenschaften**

**Bild auswählen**

**Bildunterschrift**

**Fotograf \***

Abbrechen

- Ebenso eine abweichende Fotografenangabe



# Geschafft!!!

Unter >Artikelliste< werden alle Ihre Artikel gespeichert.

- Der Status „verarbeitet“ bestätigt Ihnen den Versand an den Verlag
- Jeder Artikel kann erneut bearbeitet, kopiert oder auch später gelöscht werden
- Das Löschen eines Artikels vor dem Redaktionsschluss löscht den Artikel auch im Verlag – er wird also NICHT gedruckt!

Unter >Medienpool< können Sie wiederkehrende Fotos (nicht das Vereinslogo) im Internet speichern

Persönliche Funktionen sind:

- >Profil< - hier ist Ihr Nutzerprofil hinterlegt und kann geändert werden bzw. weitere Funktionen unter [www.wittich.de](http://www.wittich.de) sind hier aktivierbar
  - >Hilfe< - Teamviewer-Download
  - >Abmelden< - bitte stets vor Programmende!

## Ihre Zeitungs-Artikel

Artikel 1 - 65 von 65

Artikel	Zeitung	Rubrik	Ausgabe	Status	Letzte Änderung	Bilder	Alle 
dsdsdsdsd	Bad Salzschlirf / Amtliches Bekanntmachungsorgan der Ge...	BUND - Ortsverband Großenlöder / Bad Salzschlirf	2019/37	gespeichert	04.09.2019	0	 
Test Striche	Wölfersheim / Der Gemeindespiegel...	1. Berstädter Zwiebelzuchtverein	2019/28	gespeichert	05.07.2019	0	 

# Mögliche weitere Freischaltungen

- Nach Anmeldung im System und Auswahl >Artikel schreiben< können Sie sich:
- Für einen weiteren Verein/eine weitere Rubrik anmelden oder auch
- Für eine weitere Zeitung (Amts- und Mitteilungsblatt unseres Verlages) anmelden

WITTICH MEDIEN LINUS WITTICH Lokal informiert. Druck. Internet. Mobil.

Willkommen Frank Vogel | Profil | Hilfe | Abmelden

Artikelliste CMS Medienpool [Artikel schreiben](#)

## Schreiben Sie Ihren Artikel

Überschrift

Anzahl Zeichen: 0 von erlaubten 1000 | Anzahl Bilder: 0, davon 0 noch zu bearbeiten.

**Bilder hochladen**

**Eingabe von Bildunterschriften:**  
Nachdem sie ein Bild hochgeladen haben, Doppelklick auf das jeweilige Bildmotiv, um die Bildunterschrift zu erfassen oder Bild markieren und das Symbol in der Editorleiste anklicken.  
[Hinweis nicht mehr](#)

**Bitte wählen Sie die Zeitung aus, in der Sie einen Artikel veröffentlichen möchten:**

Sinn / Sinner Nachrichten

Erscheinungsdatum - Redaktionsschluss:  
12.03.2020 - RS: 09.03.2020, 10:00 Uhr

Angelsportverein Edingen (1000/1)

[Sie möchten sich für eine weitere Rubrik in diesem Titel registrieren >](#)

Fotografenname anzeigen?

Ich habe von den LW AGB: Redaktionelle Veröffentlichungsbedingungen



**Vielen Dank**  
**für Ihre Aufmerksamkeit**